

## 2. PŘIHLÁŠENÍ JEZDCE + PROFIL JEZDCE + REGISTRACE ZÁVODNÍHO KONĚ

V této kapitole se dovíte, jak se správně přihlásit, jak pracovat s vaším profilem jezdce a jak si zaregistrovat koně na kterých budete závodit.

### A) PŘIHLÁŠENÍ JEZDCE – PODSTRÁNKA [WWW.RODEOCORRAL.CZ](http://WWW.RODEOCORRAL.CZ)

3 způsoby jak se dostat na přihlašovací masku:

1. Ze záložky **Profily jezdců** na [www.ceskerodeo.cz/profily-jezdcu/](http://www.ceskerodeo.cz/profily-jezdcu/)
2. Ze záložky **Přihláška** na [www.ceskerodeo.cz/prihlaska/](http://www.ceskerodeo.cz/prihlaska/)
3. Uložíte si rychlý odkaz: <https://www.rodeocorral.cz/jezdec>

Bod 1. a 2. vás vždy hodí na odkaz v bodu 3.

**Přihlásit se můžete na podstránce:**

1. Ikona panáčka s textem **Přihlásit se**
2. V záložce **Jezdci**



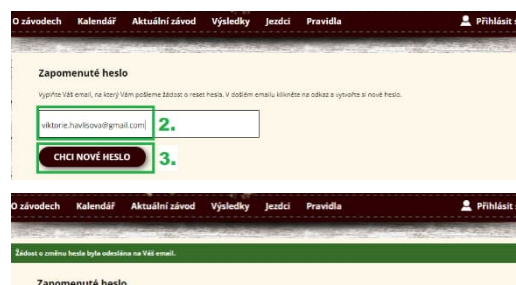
**Dostanete se na přihlašovací tabulku:**

1. Vyplňte tabulku – zaregistrovaný email a heslo
2. Klikněte na přihlásit



**Zapomenuté heslo:**

1. Pokud jste zapoměli heslo klikněte sem
2. Zadejte email na které Vám má přijít nově vygenerované heslo
3. Klikněte na Chci nové heslo – vyskočí zelený řádek informující o tom, že na Váš email byl odeslán odkaz pro zadání nového hesla.



4. Běžte do zadaného emailu a klikněte na link



5. Zadáte nové heslo
6. Klikněte na Uložit nové heslo
7. Při správném uložení hesla, vyskočí zelená hláška, že nové heslo bylo v pořádku uloženo



8. Pokračujete v přihlášení do systému s novým heslem

## B) PROFIL JEZDCE A REGISTRACE ZÁVODNÍHO KONĚ

Dělí se na několik sekcí:

1. Uživatelský profil
2. Disciplíny
3. Vaše kariéra

**Nezapomeňte, když uděláte nějakou změnu v těchto 3 bodech, vždy klikněte na UPRAVIT ÚDAJE, jinak se změna neuloží!!!**



4. Koně přiřazené jezdcovi
5. Profilový obrázek
6. Galerie jezdců

1. **Uživatelský profil** – zde si můžete doplňovat a měnit osobní údaje i **HESLO**

2. **Disciplíny** – zde si můžete odškrtnout o jaké disciplíny **NEMÁTE OBECNĚ ZÁJEM** a nemají se vám tedy zobrazovat při přihlašování na závody. **Váš výběr můžete kdykoliv změnit**, když se rozhodnete jinak. Po vypsání jednotlivých propozic na závody, se budou zobrazovat jen disciplíny vypsané pro dané kolo.

**Junior** si může nechat i seniorskou třídu, když bude mít v plánu startovat nebudovaně v seniorské kategorii se seniorem v dobytkařských disciplínách.

**Baby** si může zaškrtnout jen dítě do 10 let v dobytkařské kategorii.

3. **Vaše kariéra** – místo kde si můžete zapisovat svoje úspěchy a mít to hezky přehledně pohromadě. Slouží čistě pro účely jezdců.

4. **Koně přiřazené jezdcí** – koně mají jednu velkou databázi kvůli veterinárním kontrolám.

a) Koně jsem v databázi **NAŠEL**

- ✓ Otevřu rolovací menu a vyberu koně
- ✓ Kliknu na přiřadit koně

Koně přiřazení jezdcí

Vyberte koně, kterého si chcete přiřadit a klikněte na tlačítko „Přiřadit koně“. Počet koní, kteří jsou jezdcí přiřazeni, není omezen. Přiřazené koně můžete kdykoliv odstranit.

Archibald 1.

Nenašli jste v databázi koně, kterého chcete přiřadit ke svému profilu? Nevadí, [vytvořte si nového](#).

PŘIŘADIT KONĚ 2.

Pokud jste koně správně přiřadili, vyskočí **zelené hláška**, že kůň byl přiřazen.

Kůň byl úspěšně uložen v databázi a přiřazen vybranému jezdcí.

b) Koně jsem v databázi **NENAŠEL** – musím ho založit (ZAREGISTROVAT) – po vložení ho již v seznamu najdu

- ✓ Kliknu na **Vytvořit si nového**
- ✓ **Vyplním** tabulku dle ÚEK papírů koně
- ✓ Kliknu na **Vložit koně**

Koně přiřazení jezdcí

Vyberte koně, kterého si chcete přiřadit a klikněte na tlačítko „Přiřadit koně“. Počet koní, kteří jsou jezdcí přiřazeni, není omezen. Přiřazené koně můžete kdykoliv odstranit.

Archibald 1.

Nenašli jste v databázi koně, kterého chcete přiřadit ke svému profilu? Nevadí, [vytvořte si nového](#).

PŘIŘADIT KONĚ 2.

Vložení nového koně

Vypíšte unikátní identifikační číslo, jméno a pohlaví koně. 1.

25000107179421P

totem Royal Omega

valach

520 186 80

Křemná Veronika (Havlčová)

Družstevní (104), Rakov nad Jiravou, 294 61

Zahranční koně

Číslo vet. osvědčení:

Země původu:

VLOŽIT KONĚ 2.

c) Chci **smazat přiřazeného koně** – smaže se jen na profilu jezdce – kůň v databázi zůstává!

- ✓ V aktuálním seznamu koní **vyberte koně**, který se nemá na všem profilu zobrazovat
- ✓ Klikněte na **Odstranit koně**

Koně přiřazení jezdcí

Vyberte koně, kterého si chcete přiřadit a klikněte na tlačítko „Přiřadit koně“. Počet koní, kteří jsou jezdcí přiřazeni, není omezen. Přiřazené koně můžete kdykoliv odstranit.

Archibald 1.

Nenašli jste v databázi koně, kterého chcete přiřadit ke svému profilu? Nevadí, [vytvořte si nového](#).

PŘIŘADIT KONĚ 2.

Aktuálně přiřazení koně

Archibald [odstranit koně](#)

Totem Royal Omega [odstranit koně](#)

Přířazený kůň byl v pořádku odstraněn.

Koně přiřazení jezdcí

Vyberte koně, kterého si chcete přiřadit a klikněte na tlačítko „Přiřadit koně“. Počet koní, kteří jsou jezdcí přiřazeni, není omezen. Přiřazené koně můžete kdykoliv odstranit.

Archibald 1.

Nenašli jste v databázi koně, kterého chcete přiřadit ke svému profilu? Nevadí, [vytvořte si nového](#).

PŘIŘADIT KONĚ 2.

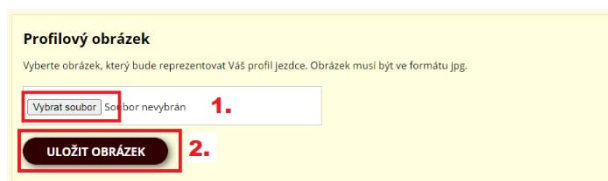
Aktuálně přiřazení koně

Totem Royal Omega [odstranit koně](#)

Při správném odstranění koně, vyskočí **zelená hláška**, že kůň byl v pořádku odstraněn a v aktuálním seznamu již není vidět.

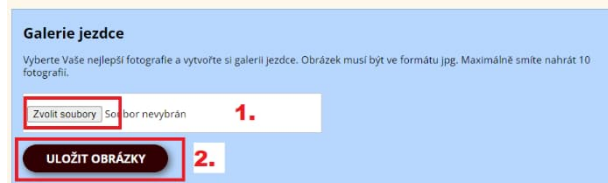
5. Profilový obrázek – místo kde si můžete nahrát své profilové fotky. Slouží čistě pro účely jezdců – místo na 1 obrázek.

- ✓ Kliknete na **Vybrat soubor**
- ✓ V počítači najdete fotku co chcete nahrát – formát JPG
- ✓ Kliknete na **Uložit obrázek**



6. Galerie jezdce – místo kde si můžete nahrát 10 fotek ze závodů. Slouží čistě pro účely jezdců.

- ✓ Kliknete na **Vybrat soubor**
- ✓ V počítači najdete fotku co chcete nahrát – formát JPG – pokud chcete vybrat víc obrázků naráz při výběru v PC držte klávesu Ctrl
- ✓ Kliknete na **Uložit obrázek**



**Smazání obrázků u bodu 5. a 6. – klikněte na Smazat pod obrázkem**

